


## Beinbeutelhaltebänder

### GEBRAUCHS- INFORMATIONEN

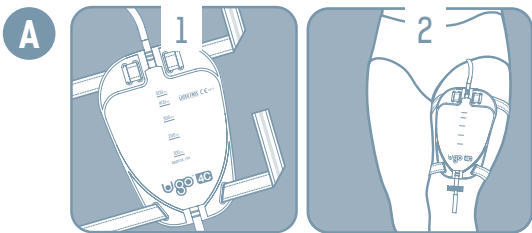


Bei **Optimum Medical** wissen wir um die Notwendigkeit einer sicheren und zuverlässigen Fixierung und Halt Ihres Katheters und Beinbeutels. Die **Ugo Fix** Beinbeutelhaltebänder bieten Halt für Ihren **Ugo** Beinbeutel. Sie eignen sich zur Befestigung Ihres **Ugo** Beinbeutels am Oberschenkel, oberhalb des Knies oder Schienbeins und können auf jede Größe des Ugo Beinbeutels angewendet werden. Die **Ugo Fix** Beinbeutelhaltebänder werden paarweise geliefert, wobei ein Halteband 75 cm lang ist und das andere 45 cm. Beide Haltebänder sind voll verstellbar und können bei Bedarf zugeschnitten werden. Die **Ugo Fix** Beinbeutelhaltebänder sind waschbar und wiederverwendbar, bitte beachten Sie die mitgelieferte Waschanleitung.

### Gebrauchsanweisung

Es ist wichtig, dass Sie Ihren Katheter oder Beinbeutel nicht frei herabhängen lassen, da dies leichte Schmerzen verursachen kann. Halten Sie immer das Gewicht Ihres Beinbeutels fest, wenn Sie die **Ugo Fix** Beinbeutelhaltebänder anpassen.

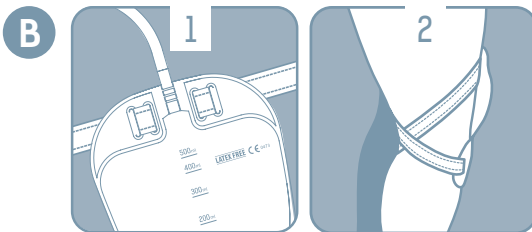
#### A Anpassoptionen



#### Methode A

Verwendung beider Haltebänder zur Befestigung Ihres **Ugo** Beinbeutels an Oberschenkel oder Schienbein

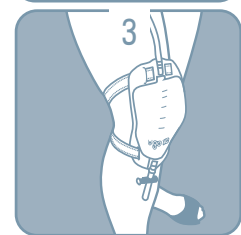
- Führen Sie das lange **Ugo Fix** Beinbeutelhalteband (75 cm) durch die 4 Öffnungen am oberen Ende Ihres **Ugo** Beinbeutels und das kurze **Ugo Fix** Beinbeutelhalteband (45 cm) durch die 2 Öffnungen am unteren Ende
  - Vergewissern Sie sich, dass die Silikonseite nach unten auf Ihre Haut zeigt
- Befestigen Sie die Haltebänder in der gewünschten Position um Oberschenkel oder Schienbein und verwenden Sie die Klettverschlüsse, um sie zu befestigen (es ist in der Regel am einfachsten, das obere Halteband zuerst zu befestigen)
  - Vergewissern Sie sich, dass Ihr **Ugo** Beinbeutel hält und Sie sich bequem mit ihm bewegen können



#### Methode B

Verwendung des langen Haltebands zur Befestigung Ihres **Ugo** Beinbeutels oberhalb des Knies

- Führen Sie das lange **Ugo Fix** Beinbeutelhalteband (75 cm) durch die 4 Öffnungen am oberen Ende Ihres **Ugo** Beinbeutels
- Nehmen Sie beide Enden des **Ugo Fix** Beinbeutelhaltebands und legen es um Ihren Oberschenkel, direkt über dem Knie. Überkreuzen Sie die Haltebänder in der Kniekehle
- Führen Sie die beiden Enden des Haltebands zur Vorderseite Ihres Beins und durch die 2 Öffnungen Ihres **Ugo** Beinbeutels, wobei Sie ihn mit dem Klettverschluss hinter dem Beutel befestigen
  - Vergewissern Sie sich, dass Ihr **Ugo** Beinbeutel hält und Sie sich bequem mit ihm bewegen können



**WARNHINWEIS: Von Kindern fernhalten!**



EC REP  
MT Promedt Consulting GmbH  
Altenhofstrasse 80  
66386 St. Ingbert Germany



REF **3011**